

Arlitec  
les petits espaces vus en grand


# LE LIT PHYLA

Lit escamotable pour aménager votre salon



Multipliez vos rangements avec vos meubles Arlitec

Edition 2022.1  
FABRIQUE EN FRANCE




# Choisissez la couleur de vos meubles

## Nos mélaminés



## Nos Laques




# Choisissez la couleur de votre banquette

14 autres coloris de tissus Zeus sont disponibles



effet velours




aspect tissé



## Nos nouvelles poignées



Epis 192  
ou Epis 320



Bouton Epis



Bouton carrer  
Epis



Cléthra 192  
ou Cléthra 320




Bouton Cléthra



Bouton carrer  
Cléthra



## Choisissez vos poignées




Eiffel Style Moderne Scali Arche Alu Picot Fuseau Croissant



Béton Flexo Inox Pont Manhattan Ruban Carré Clé

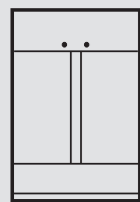
## Personnalisez vos poignées avec nos laques



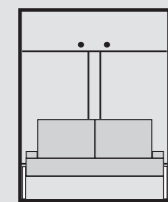
## En option



Spot



140 X 200



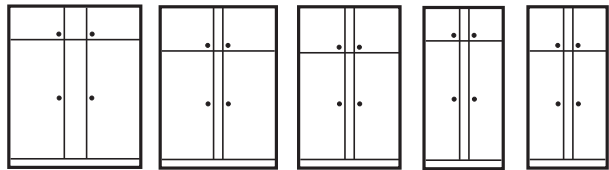
140 X 200



# NOS MEUBLES

## Nos gammes de lits escamotables équilibreurs à ressorts

### Vertical




<b>160x200</b> L : 170 H : 210 P : 52	<b>140x200</b> L : 170 H : 210 P : 52	<b>140x190</b> L : 150 H : 210 P : 52	<b>120x190</b> L : 130 H : 210 P : 52	<b>90x190</b> L : 100 H : 210 P : 52
--	--	--	--	---

### Coffre



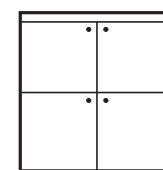
<b>160x200</b> L : 180 H : 210 P : 52 130 (canapé)	<b>140x200</b> L : 160 H : 210 P : 52 130 (canapé)
--	--

### Lit avec équilibreurs à gaz



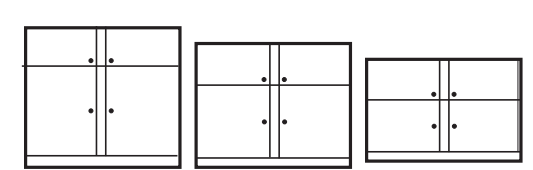
<b>140x200</b> L : 156 H : 210 P : 38	<b>140x200</b> L : 156 H : 210 P : 38 111 (canapé)
--	--

### Superposé



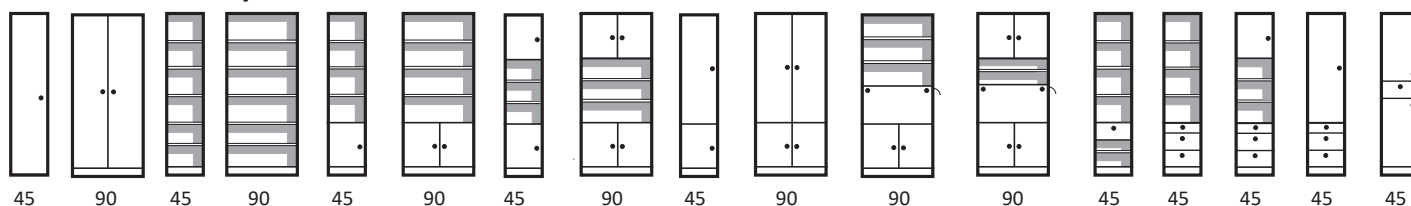
<b>80x190</b> L : 200 H : 210 P : 36
---

### Horizontal



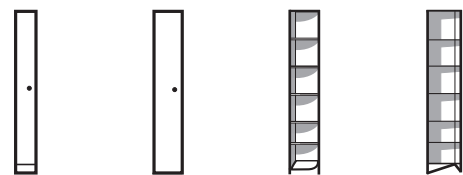
<b>140x190</b> L : 200 H : 180 P : 52	<b>120x190</b> L : 200 H : 160 P : 52	<b>90x190</b> L : 200 H : 130 P : 52
--	--	---

## Nos bibliothèques



45 90 45 90 45 90 45 90 45 90 90 90 45 45 45 45 45

## Nos chevets et terminaisons



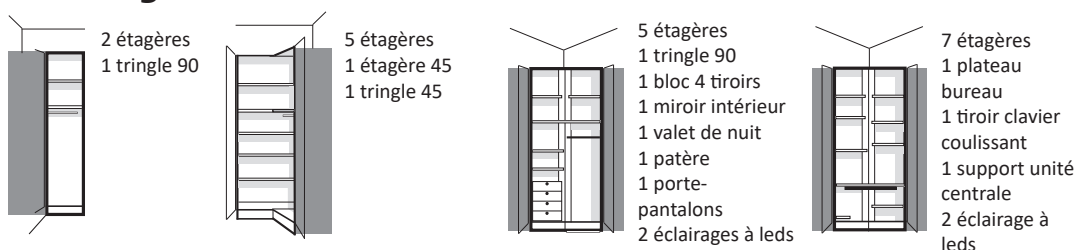
23 24 à 45 35 30

## Nos surmeubles



L : 200 H : 30 à 60 P : 52	L : 200 H : 30 à 60 P : 36	L : 160 H : 30 à 60 P : 52	L : 156 H : 30 à 60 P : 36 sans portes OU 38 avec portes	L : 90 H : 30 à 60 P : 50 sans portes OU 52 avec portes	L : 45 H : 30 à 60 P : 50 sans portes OU 52 avec portes	L : 23 à 45 H : 30 à 60 P : 52
----------------------------------	----------------------------------	----------------------------------	--	---	---	--------------------------------------

## Nos angles



2 étagères  
1 tringle 90

5 étagères  
1 étagère 45  
1 tringle 45

5 étagères  
1 tringle 90  
1 bloc 4 tiroirs  
1 miroir intérieur  
1 valet de nuit  
1 patère  
1 porte-pantalons  
2 éclairages à leds

7 étagères  
1 plateau bureau  
1 tiroir clavier coulissant  
1 support unité centrale  
2 éclairage à leds

**Pour en savoir plus, contactez nous !**

Zone industrielle, 37460 NOUANS LES FONTAINES  
Tél. 02 47 92 69 23 - arlitec@arlitec.fr

